



エンジニアの副業先の5割がベンチャー企業、 大手企業の副業活用はなかなか進まず

ITエンジニアにおける副業の実態調査(前編)



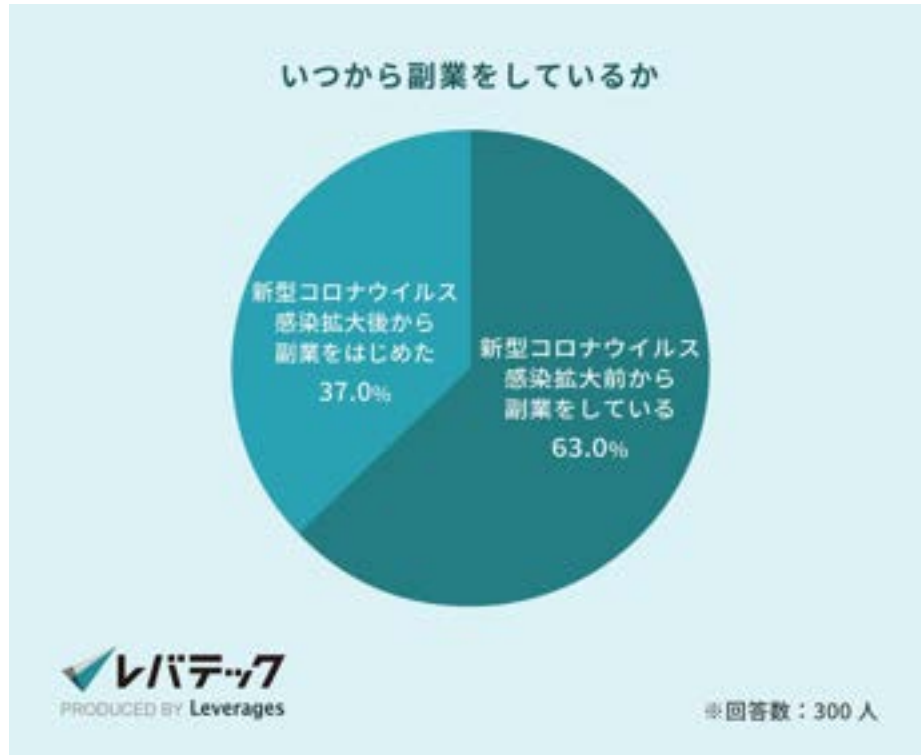
レバテック株式会社が運営するITエンジニア・クリエイター専門エージェントレバテック (<https://levtech.jp/>)は、副業をしているエンジニア300名を対象に、副業の実態調査を実施しました。今回は前編・中編・後編に分けての発表となり、本記事では前編として、「副業の基本情報編」についてお届けいたします。

<調査サマリー>

1. 約4割のエンジニアが新型コロナウイルス感染拡大をきっかけに副業を開始
2. 副業稼働日は平日と休日の両日働いているエンジニアが最も多い結果に
3. エンジニアの理想年収は「600～1000万円台」
4. エンジニアの副業先は大半がベンチャー企業、大手企業の副業活用はごくわずか
5. 副業の目的、本職ではできないことを副業で賄いたいケースも多く見受けられる

1.約4割のエンジニアが新型コロナウイルス感染拡大をきっかけに副業を開始

エンジニアの副業はコロナ禍に入る前から活発でしたが、約4割のエンジニアが新型コロナウイルス感染拡大をきっかけに副業を始めています。これは、在宅勤務によって働き方が柔軟になり、副業がしやすくなったことが考えられます。

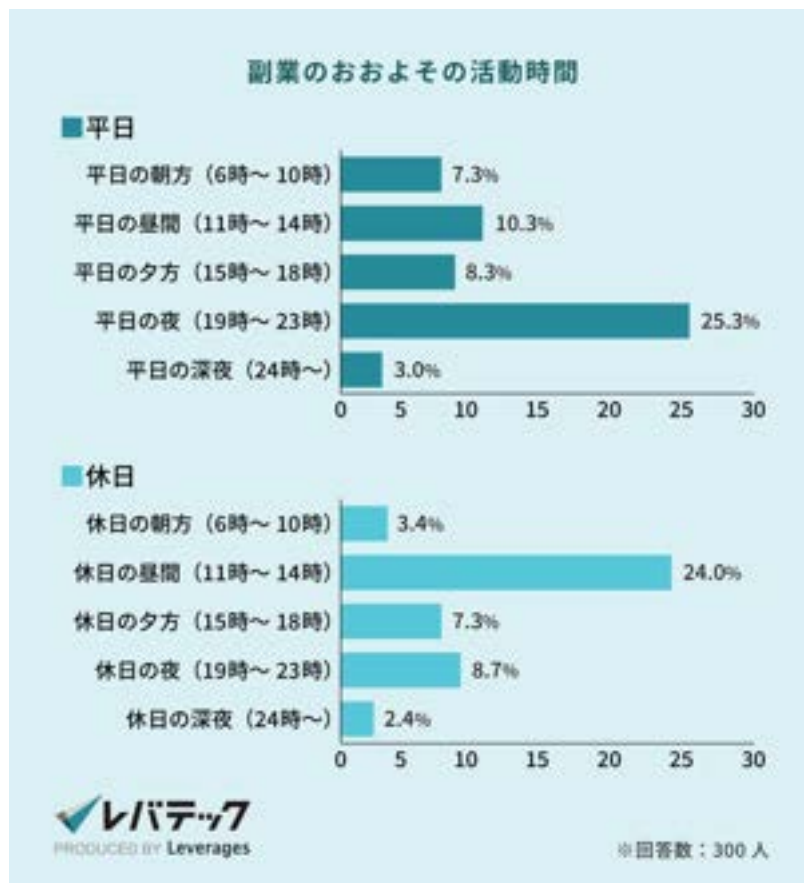
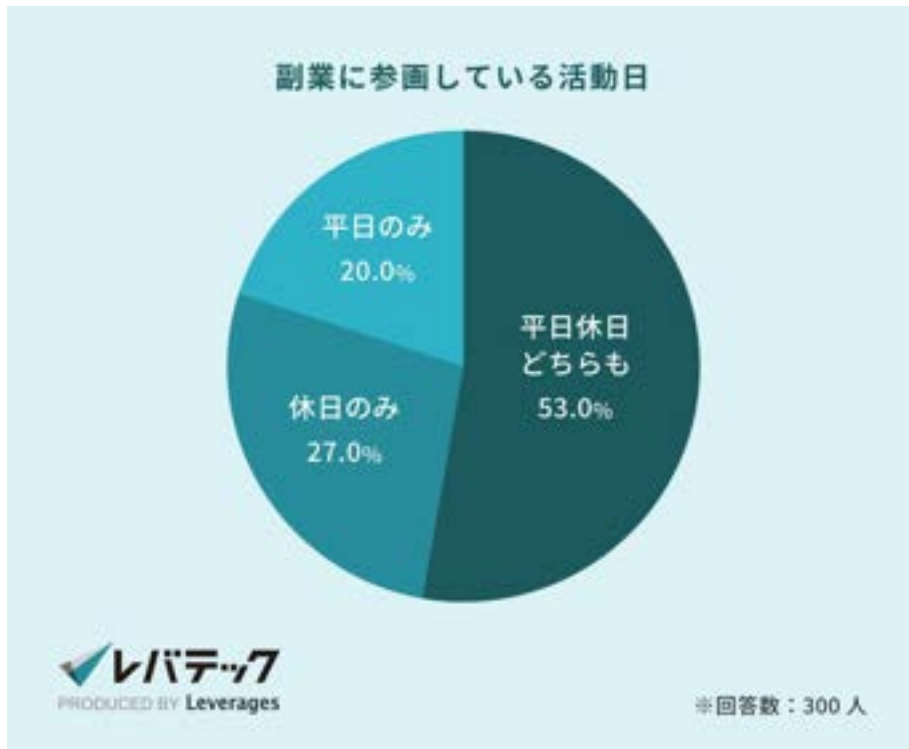


2.副業稼働日は平日と休日の両日働いているエンジニアが最も多い結果に

副業しているエンジニアが持っている案件数は「1社(59.7%)」が最多となり、副業日数は「週2～3日」が約4割で最も多い結果となりました。



参画している稼働日は「平日休日どちらも」と回答しているエンジニアが約5割となり、平日休日問わずに働いていることが伺えます。活動時間帯においては、「平日の夜(19時～23時)」「休日の昼間(11時～14時)」が比較的多い結果となりました。1週間の活動量的には「1時間以上3時間未満」が最多です。





3.エンジニアの理想年収は「600～1000万円台」

エンジニアの理想の年収は「600～1000万円台」が多く、現実的な年収想定が伺えます。現在の年収（本職のみ）では「400～600万（26.7%）」が最多となり、次いで「600～800万（24.3%）」と続き、理想年収との乖離分を副業で賄う人も多く出てきそうです。

副業月収に関しては「5万円未満」が約4割で最多となりましたが、人によっては月に「20～30万（9.7%）」ほど副業で稼いでいるエンジニアも存在します。



4.エンジニアの副業先は大半がベンチャー企業、大手企業の副業活用はごくわずか

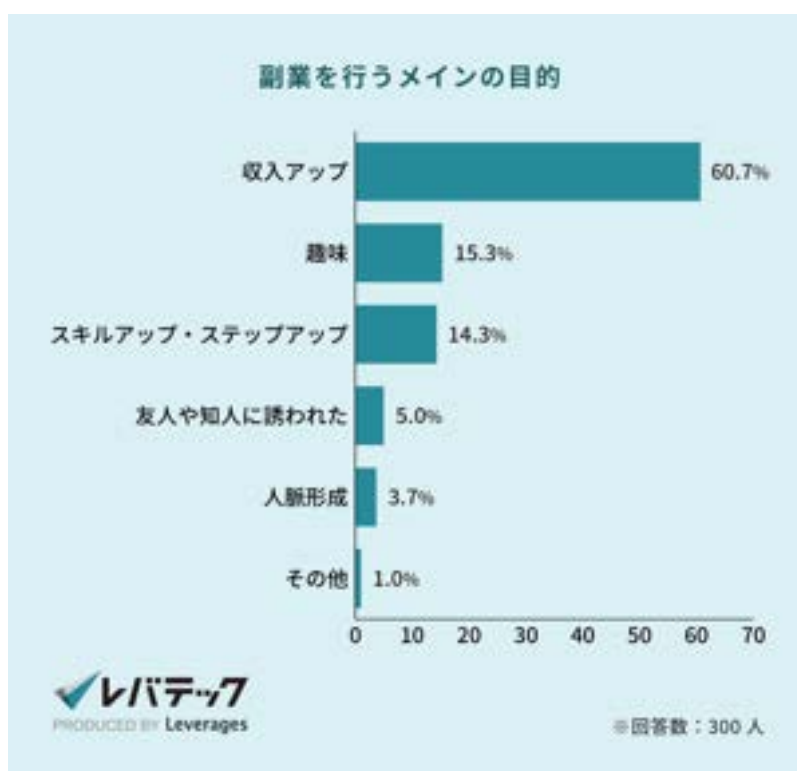
副業先の参画先設立年数では、「わからない」の回答を除いて「1年以上3年未満(17.7%)」が最多となりました。企業規模で見ても、約5割が「100人未満」の規模群で副業をしており、副業先はベンチャー企業が多いことがわかります。「1000人以上」の企業規模で副業しているエ

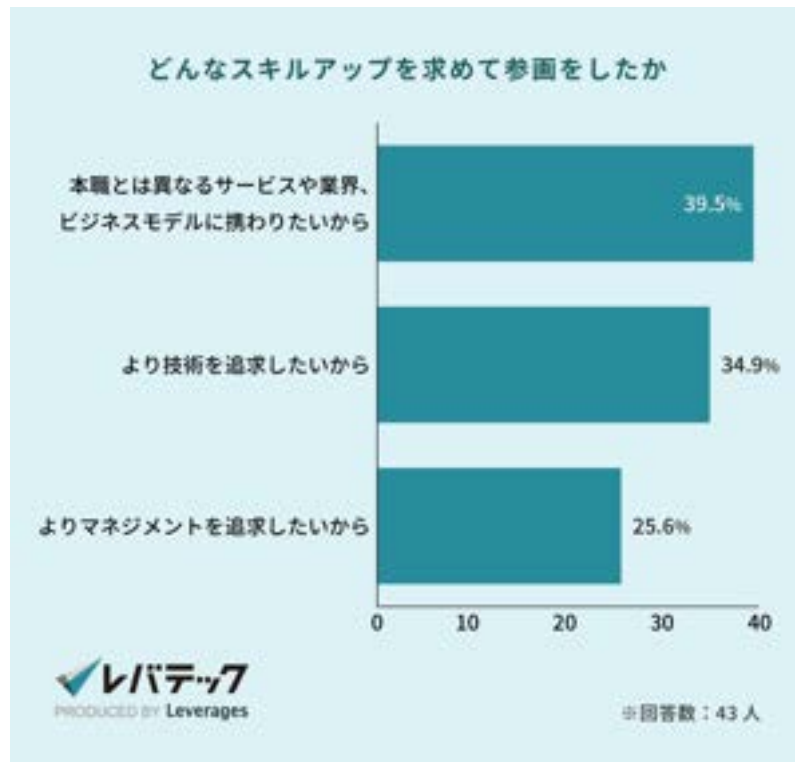
エンジニアは6.3%とごくわずかとなり、大手企業での副業活用はあまり多くないことが見受けられました。



5.副業の目的、本職ではできないことを副業で賄いたいケースも多く見受けられる

エンジニアが副業する目的は、「収入アップのため」が約6割で最多となりました。「スキルアップ・ステップアップ」を目的とするエンジニアに、どんなスキルアップを求めているかを聞いたところ、僅差ではありますが「本職とは異なるサービスや業界、ビジネスモデルに携わりたいから」が約4割となり、最多です。本職ではできないことを副業で賄うケースも多く見受けられました。





<調査概要>

調査対象：副業を行う都内在住のエンジニア300名

調査年月：2022年7月27日～2022年7月29日

調査方法：Webアンケート調査

有効回答数：300名

調査主体：レバテック株式会社

実査委託先：楽天インサイト株式会社

レバテック株式会社

レバテック株式会社では、「IT業界のエンジニア・クリエイターの人生に寄り添う」をミッションに掲げ、Web・IT業界のエンジニアと企業を繋ぐSES(システム・エンジニアリング・サービス)事業を展開しています。現在は業界最大手のフリーランスエンジニア専門エージェント「レバテックフリーランス」ほか、転職エージェント「レバテックキャリア」など、エンジニア・クリエイターのキャリアアップのための様々なサービスを提供。累計登録者は30万人を超えます。



フリーランス・派遣・転職を支援するITエンジニア/クリエイター専門サービス



▽「レバテックフリーランス」フリーランスエンジニア専門エージェント

<https://freelance.levtech.jp/>

▽「レバテッククリエイター」フリーランスクリエイター専門エージェント

<https://creator.levtech.jp/>

▽「レバテックダイレクト」ITエンジニア・クリエイター専門求人サイト

<https://levtech-direct.jp/>

▽「レバテックキャリア」エンジニア/クリエイター専門の転職支援

<https://career.levtech.jp/>

▽「レバテックエキスパート」年収800万円以上のハイクラスエンジニアの転職支援

<https://career.levtech.jp/expert/>

▽「レバテックルーキー」エンジニアに特化した新卒向け就職支援エージェント

<https://rookie.levtech.jp/>

▽「レバテックカレッジ」大学生・大学院生対象エンジニア就活特化のプログラミングスクール

<https://rookie.levtech.jp/college/>

Leverages Group

社会の課題を解決し関係者全員の幸福を追求し続けることをミッションに、インターネットメディア・人材・システムエンジニアリング・M&A・不動産の領域で国や業界をまたいだ問題解決を行なっています。2005年に創業以来、黒字経営を継続し2021年度は年商649億を突破しました。各分野のスペシャリストが集うオールインハウスの組織構成と、業界を絞らないポートフォリオ経営で、時代を代表するグローバル企業を目指します。

本社所在地：〒150-6190 東京都渋谷区渋谷2-24-12

渋谷スクランブルスクエア24階 25階

代表取締役：岩槻知秀

資本金：5,000万円

設立：2005年4月

事業内容：自社メディア事業、人材関連事業、システムエンジニアリング事業

M&Aコンサルティング事業/ ASP/SaaS/クラウド関連事業

URL：<http://leverages.jp/>

本リリースに関する報道関係のお問い合わせ
レバレッジズ株式会社 広報部
TEL: 03-5774-2900 MAIL: pr@leverages.jp

下記はSCとなります。(prtimesには省いて配信設定をお願いします)

本職で勤めている業種

農業・漁業・林業・鉱業	1.3%	運輸・倉庫・物流関連	1.3%
土木・建設・不動産・建物サービス	6.0%	電気・ガス・熱供給・水道	0.3%
飲料	0.7%	電気通信業	8.0%
食品・食品加工	1.3%	ソフトウェア、情報処理、その他の情報サービス業	44.7%
化粧品・ヘアケア	1.0%	マスコミ・広告、新聞・放送業	2.3%
日用雑貨・トイレタリー	0.7%	市場調査・シンクタンク	0.7%
たばこ	1.0%	金融・保険業(銀行・証券・保険・貸金など)	2.3%
医薬品・健康食品	2.0%	飲食・宿泊サービス	1.3%
家電製品	1.7%	その他サービス	5.7%
自動車・バイク	0.7%	教育・学習支援	3.3%
その他製造業	8.3%	医療・福祉	1.7%
デパート・スーパー	1.0%	その他	0.7%
コンビニエンスストア・その他小売	2.0%	現在、企業に勤めていない	0%

レバテック
PRODUCED BY Leverages

※回答数：300人

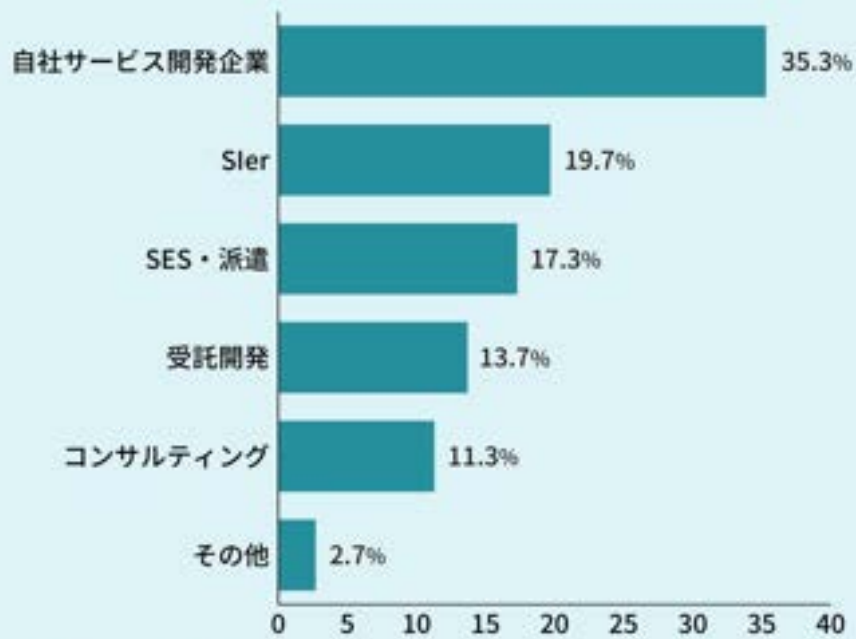
本職で勤めている企業の設立からの経過年数



本業で勤めている企業規模



勤めている企業の業態



本職の現在の職種

Webエンジニア	17.0%	社内SE(インフラ系)	6.3%
業務系エンジニア	17.0%	テクニカルサポート・ヘルプデスク	1.7%
組み込み・制御エンジニア	3.7%	プリセールス・セールスエンジニア	1.7%
ネイティブアプリエンジニア	3.0%	フロントエンドエンジニア	1.0%
AI・機械学習エンジニア	1.3%	Webデザイナー	3.0%
データアナリスト・データサイエンティスト	1.0%	UI/UXデザイナー	0%
SREエンジニア	0.7%	Webディレクター・Webプロデューサー	1.3%
社内SE(開発系)	8.0%	クライアントエンジニア	0.7%
RPAエンジニア	1.3%	サーバサイドエンジニア	1.3%
QAエンジニア	0.3%	3Dモデラー	1.7%
デバッガー・テスター	0.3%	3Dエフェクトデザイナー	0%
サーバエンジニア	2.3%	3Dモーショングデザイナー	0%
ネットワークエンジニア	3.3%	ゲームプロデューサー・ディレクター・プランナー	1.3%
クラウドエンジニア	0.7%	イラストレーター・キャラクターデザイナー	0.7%
PM/PL	3.0%	2Dアニメーター・2Dモーショングデザイナー	0.3%
PMO	1.7%	アートディレクター・コンセプトアーティスト	0%
ITコンサルタント	6.3%	DTPデザイナー	0%
ITアーキテクト	1.0%	映像デザイナー	0.7%
プロダクトマネージャー	3.4%	映像ディレクター	1.0%
セキュリティエンジニア	1.7%	その他	0%
データベースエンジニア	0.3%		